



Manual Operaciones básicas para Gorbel Crane

Para el iniciado de la maquina:

1. Encienda la bomba de vacío.



2. Abra la válvula de vacío, de esta manera el Crane estará listo para succionar la superficie del vidrio.





3. Presione el botón de encendido en el control de la máquina.

Cuando el control este encendido, el operario podrá accionar la grúa hacia arriba y hacia abajo con la velocidad deseada, ya sea lenta o rápidamente.

Sobre el funcionamiento de la maquina:

1. Para cambiar la orientación (de horizontal a vertical o viceversa) del vidrio se debe se debe accionar la palanca mostrada en la imagen y girar el vidrio manualmente.
2. El operario debe asegurarse que la bomba de vacío este trabajando correctamente, el manómetro incorporado de la grúa debe mostrarse en la zona verde cuando esta entra en contacto con el vidrio. Si la aguja marca la zona roja, esto indica que la maquina no ha succionado correctamente la superficie del vidrio.





Sin vacío



Vacío correcto